

QUARTALS- zum 31. Dezember 2022 MITTEILUNG

1. QUARTAL 2022/2023

KONZERNKENNZAHLEN

		1. Quartal 2022/2023 bzw. 31.12.2022	1. Quartal 2021/2022 bzw. 30.9.2022
Zentrales wirtschaftliches Ziel:			
Steigerung des Unternehmenswertes			
Nettovermögenswert (Stichtag)	Mio. €	620,8	579,5
Ergebnis Fondsberatung	Mio. €	3,5	3,7
Segment Private-Equity-Investments			
Erträge aus dem Beteiligungsgeschäft (netto)	Mio. €	41,1	-9,3
Ergebnis vor Steuern	Mio. €	38,4	-11,9
Cashflow aus dem Beteiligungsgeschäft	Mio. €	-3,1	-53,5
Segment Fondsberatung			
Erträge aus dem Fondsgeschäft	Mio. €	11,4	11,0
Ergebnis vor Steuern	Mio. €	3,5	3,7
Verwaltetes oder beratenes Vermögen (Stichtag)	Mio. €	2.588,5	2.504,3
Sonstige Kennzahlen			
Konzernergebnis	Mio. €	41,6	-8,2
Eigenkapital (Stichtag)	Mio. €	620,8	579,5
Ergebnis je Aktie ¹	€	2,21	-0,44
Anzahl Mitarbeiter (Stichtag, einschl. Auszubildende) ²		89	89

1 Bezogen auf die gewichtete Anzahl der Aktien der jeweiligen Periode

2 31. Dezember 2022: keine Position vorübergehend doppelt besetzt (im Vorjahr: eine Position)

AUF EINEN BLICK

Die börsennotierte Deutsche Beteiligungs AG investiert in gut positionierte mittelständische Unternehmen mit Potenzial. Ein Schwerpunkt unserer Investitionen liegt traditionell in industriellen Sektoren, denen der deutsche Mittelstand seinen weltweit hervorragenden Ruf verdankt. In den vergangenen Jahren ist ein zunehmender Teil unseres Portfolios auf Unternehmen in den Wachstumssektoren Breitband-Telekommunikation, IT-Services und Software sowie Healthcare entfallen. Unser nachhaltiger, wertsteigernder unternehmerischer Investitionsansatz macht die DBAG zu einem begehrten Beteiligungspartner im deutschsprachigen Raum. Wir erzielen seit vielen Jahren überdurchschnittliche Erfolge – für unsere Portfoliounternehmen wie für unsere Aktionäre und die Investoren der von uns beratenen Private-Equity-Fonds.

INHALT

HIGHLIGHTS	4	NACHTRAGSBERICHT	19
BRIEF AN UNSERE AKTIONÄRE	5	CHANCEN UND RISIKEN	19
ERLÄUTERUNG DER WESENTLICHEN EREIGNISSE UND GESCHÄFTE	6	PROGNOSE	19
ERTRAGSLAGE	7	SONSTIGE ANGABEN	19
FINANZLAGE	11	ANLAGEN ZUR QUARTALSMITTEILUNG	20
VERMÖGENSLAGE	12	Konzern-Gesamtergebnisrechnung	20
Finanzanlagen	13	Konzern-Kapitalflussrechnung	21
Portfoliostruktur	14	Konzernbilanz	22
Portfolio und Portfoliowert	15	Konzern-Eigenkapitalveränderungsrechnung	23
		Angaben zur Segmentberichterstattung	24
GESCHÄFTSENTWICKLUNG NACH SEGMENTEN	17	WEITERE INFORMATIONEN	26
Segment Private-Equity-Investments	17	FINANZKALENDER	26
Segment Fondsberatung	18		

HIGHLIGHTS

3 ERFOLGREICHE
VERÄÜBERUNGEN

7 PROZENT
NAV-WACHSTUM

PROGNOSE
BESTÄTIGT

HÖHERE
KAPITALMARKT-
MULTIPLIKATOREN
SOWIE ERWARTETE
POSITIVE OPERATIVE
ENTWICKLUNG

3,5 MIO. €
ERGEBNIS
FONDSBERATUNG

BRIEF AN UNSERE AKTIONÄRE

Sehr geehrte Aktionärinnen und Aktionäre,

wir freuen uns, Ihnen über einen sehr guten Start der DBAG in das Geschäftsjahr 2022/2023 zu berichten. Nachdem zuletzt insbesondere die Erweiterung unseres Beteiligungsportfolios um attraktive Unternehmen sowie der zügige Ausbau ihrer Marktposition durch Unternehmenszukäufe im Fokus gestanden hatten, prägten vor allem Veräußerungen den Beginn des neuen Geschäftsjahres:

Im November 2022 veräußerten wir die Beteiligung an Cloudflight. Nach einer Haltedauer von gut drei Jahren konnte die DBAG in einem herausfordernden Kapitalmarktumfeld mehr als das Vierfache des eingesetzten Kapitals realisieren. Mit der Veräußerung der Beteiligung an Heytex schließen wir den DBAG Fund V erfolgreich ab. Mit einem Rückfluss des 2,6-fachen des eingesetzten Kapitals gehört der DBAG Fund V zu den erfolgreichsten Fonds seines Jahrgangs für Private-Equity-Investitionen in Europa.

In Italien haben wir unsere erste Veräußerung vereinbart, nachdem im September 2020 die DBAG und der DBAG Fund VII die Mehrheit der Anteile an Pmflex von der Gründerfamilie des Unternehmens übernommen und damit ihr erstes Management-Buy-out (MBO) in Italien strukturiert hatten. Mit der Veräußerung konnte die DBAG mehr als das Zweifache des eingesetzten Kapitals realisieren. Unsere erfolgreichen Investments in der Breitband Telekommunikation konnten wir im Februar 2023 mit der Veräußerung der Beteiligung an BTV Multimedia ein weiteres hinzufügen: wir werden hier rund das Dreifache des eingesetzten Kapitals realisieren.

Die Veräußerungen unterstreichen, dass die strategischen Entscheidungen der Verbreiterung unseres Sektorfokus und der geografischen Erweiterung nach Italien

nun Früchte tragen: sie ermöglichen einen Transaktionsverlauf selbst in einem herausfordernden Kapitalmarktumfeld.

Bei unseren Portfoliounternehmen war aus der Veränderung der Kapitalmarktmultiplikatoren per Saldo ein positiver Effekt zu verzeichnen. Dies betraf die gesamte Breite unseres Portfolios, also sowohl Geschäftsmodelle mit Industriebezug als auch Geschäftsmodelle in Wachstumssektoren. Auch aus der im ersten Quartal üblichen Umstellung auf die Budgets 2023 ergab sich ein positiver Ergebnisbeitrag. Das Segment Fondsberatung entwickelte sich im ersten Quartal des laufenden Geschäftsjahres im Rahmen der Planungen und erzielte die erwarteten Ergebnisbeiträge.

Die politischen und wirtschaftlichen Rahmenbedingungen bleiben herausfordernd. Zuletzt haben sich jedoch die konjunkturellen Prognosen wieder verbessert. Zudem scheinen die Markterwartungen momentan davon auszugehen, dass die Inflationsraten in vielen Ländern ihren Höhepunkt überschritten haben, sodass die Notenbanken eine etwas weniger restriktive Geldpolitik betreiben könnten als zwischenzeitlich von manchen Beobachtern befürchtet. Dies verbessert die Perspektiven für die Entwicklung unseres Geschäfts.

Unsere Prognose bleibt unverändert gegenüber dem Stand, wie wir ihn im Geschäftsbericht 2021/2022 veröffentlicht haben. Die strategische Weiterentwicklung der DBAG setzen wir konsequent fort.

Ihr Vorstand
der Deutschen Beteiligungs AG



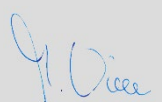
Torsten Grede



Tom Alzin



Jannick Hunecke



Melanie Wiese

ERLÄUTERUNG DER WESENTLICHEN EREIGNISSE UND GESCHÄFTE

Berichterstattung über wesentliche Veränderungen bei den Co-Investments an der Seite der DBAG-Fonds und bei den Langfristigen Beteiligungen im 1. Quartal des Geschäftsjahres 2022/2023.

- **Drei Veräußerungen vereinbart (Cloudflight, Heytex, Pmflex), eine Teilveräußerung vollzogen (GMM Pfaudler)**
- **Vier Unternehmenszukäufe bei bestehenden Portfoliounternehmen („Add-ons“) vereinbart, davon drei vollzogen**

Name, Ereignis, Sitz	DBAG-Fonds	Tätigkeitsbeschreibung	Datum Vereinbarung bzw. Vollzug	Mitarbeiter, Umsatz (Mio. €, gerundet)	EK-Zuführung seitens DBAG (Mio. €, gerundet)
MTWH Zukauf Fixo, Italien	DBAG Fund VIII	Industrie und IndustryTech Hersteller von Metallapplikationen für die Luxusgüter-Industrie	12/2022 (Vollzug)	40, 14 (2022B ¹)	-
Cloudflight Veräußerung, Deutschland	DBAG Fund VII	IT-Services und Software Maßgeschneiderte Dienstleistungen für cloud-first, digitale Produktentwicklung und digitale Transformation	11/2022 (Vereinbarung)	321, 80 (2021)	-
Karl Eugen Fischer Zukauf KTT, Slowakei	DBAG Fund VII	Industrie und IndustryTech Maschinenbau für die Reifenindustrie	12/2022 (Vollzug)	22,9, 22 (2023B ¹)	-
Pmflex Veräußerung, Italien	DBAG Fund VII	Industrie und IndustryTech Produktion und Vermarktung von Kabelschutzrohren für elektrische Leitungen	12/2022 (Vereinbarung)	149, 139 (2021)	-
GMM Pfaudler Teilveräußerung, Indien	DBAG Fund VI	Industrie und IndustryTech Korrosionsbeständige Technologien, Systeme und Services für die Chemie-, Pharma-, Lebensmittel- und Energieindustrie	12/2022 (Vollzug)	984, 327 (2021/2022)	-
Heytex Veräußerung, Deutschland	DBAG Fund V	Industrie und IndustryTech Produktion technischer Textilien	12/2022 (Vereinbarung)	539, 120 (2021)	-
netzkontor Zukäufe IMT, Deutschland Adams, Deutschland	DBAG ECF I	Breitband-Telekommunikation Dienstleistungen für die Telekommunikationsbranche	12/2022 (Vollzug IMT bzw. Vereinbarung Adams)	176, 25 (2023B ¹)	-

¹ „B“ bedeutet budgetierter Wert

ERTRAGSLAGE

Berichterstattung über die Vermögens-, Finanz- und Ertragslage im Zeitraum vom 1. Oktober 2022 bis 31. Dezember 2022.

VERKÜRZTE KONZERN-GESAMTERGEBNISRECHNUNG

in Tsd. €	1. Quartal 2022/2023	1. Quartal 2021/2022
Erträge aus dem Beteiligungsgeschäft (netto)	41.072	-9.347
Erträge aus dem Fondsgeschäft	11.142	10.693
Erträge aus dem Fonds- und Beteiligungsgeschäft	52.214	1.346
Personalaufwand	-6.172	-6.546
Sonstige betriebliche Erträge	530	722
Sonstige betriebliche Aufwendungen	-4.346	-3.700
Zinsergebnis	-324	-14
Übrige Ergebnisbestandteile	-10.313	-9.539
Ergebnis vor Steuern	41.901	-8.192
Steuern vom Einkommen und vom Ertrag	-266	11
Ergebnis nach Steuern	41.635	-8.181
Ergebnis für Anteile anderer Gesellschafter	-2	-2
Konzernergebnis	41.633	-8.183
Sonstiges Ergebnis	-276	-76
Konzern-Gesamtergebnis	41.357	-8.260

ERTRÄGE AUS DEM BETEILIGUNGSGESCHÄFT (NETTO)

› Vgl. Seite 8

ERTRÄGE AUS DEM FONDSGESCHÄFT

- › DBAG Fund VIII: 4,8 Millionen Euro; im Vorjahr 4,7 Millionen Euro
- › DBAG Fund VII: 4,3 Millionen Euro; im Vorjahr 3,8 Millionen Euro
- › DBAG Fund VI und DBAG ECF wie erwartet unter Vorjahr

PERSONALAUFWAND

- › Unter Vorjahr getrieben durch niedrigere Rückstellungen für erfolgsbezogene Vergütungen, diese ist im Vorjahresquartalsvergleich niedriger und orientiert sich an der NAV-Entwicklung über mehrere Jahre; gegenläufig Anstieg der Mitarbeiterzahl um neun, dadurch höhere Aufwendungen für Festgehälter

SONSTIGE BETRIEBLICHE ERTRÄGE

- › Rückgang der Erträge aus der Weiterbelastung von Beratungsaufwendungen für Transaktionen beratener Fonds

SONSTIGE BETRIEBLICHE AUFWENDUNGEN

- › Rückgang weiterbelastbarer Beratungsaufwendungen für Transaktionen beratener Fonds – korrespondierend zu den sonstigen betrieblichen Erträgen
- › Zunahme der Wartungs- und Lizenzkosten für Hard- und Software im Zuge der kontinuierlichen Erhöhung der Sicherheit unserer IT-Infrastruktur
- › Höhere Kosten für Personalsuche und Weiterbildung sowie Fremdpersonal
- › Höhere Abschreibungen auf Sachanlagen und immaterielle Vermögenswerte nach dem Umzug in neue Räumlichkeiten

Nettoerträge aus dem Beteiligungsgeschäft

ERTRÄGE AUS DEM BETEILIGUNGSGESCHÄFT (NETTO)		
in Tsd. €	1. Quartal 2022/2023	1. Quartal 2021/2022
Bewertungs- und Abgangsergebnis Portfolio (brutto)	42.582	-10.870
Ergebnis für Anteile anderer Gesellschafter der konzerninternen Investmentgesellschaften	-4.626	2.677
Bewertungs- und Abgangsergebnis Portfolio (netto)	37.956	-8.193
Laufende Erträge aus dem Portfolio	7.201	2.416
Erträge aus dem Portfolio	45.157	-5.777
Ergebnis aus übrigen Aktiva und Passiva der konzerninternen Investmentgesellschaften	-4.384	-3.569
Erträge aus sonstigen Finanzanlagen	298	-1
Erträge aus dem Beteiligungsgeschäft (netto)	41.072	-9.347

BEWERTUNGS- UND ABGANGSERGEBNIS PORTFOLIO (BRUTTO)

› Vgl. Seite 9 bis 10

ERGEBNIS FÜR ANTEILE ANDERER GESELLSCHAFTER DER KONZERNINTERNEN INVESTMENTGESELLSCHAFTEN

- › Betrifft im Wesentlichen rechnerischen Carried Interest (zur Erläuterung von „Carried Interest“ vgl. Geschäftsbericht 2021/2022, Seiten 32, 37 und 53)
- › Korrespondierend zum höheren Brutto-Bewertungs- und Abgangsergebnis ist der entsprechende Abzugsposten zunehmend, während er im Vorjahr noch rückläufig war

LAUFENDE ERTRÄGE AUS DEM PORTFOLIO

- › Betrifft überwiegend Zinsen aus Gesellschafterdarlehen; gegenüber dem Vorjahr deutlich höher getrieben durch höhere Gesellschafterdarlehen im Zuge der großen Zahl neuer Portfoliounternehmen

ERGEBNIS AUS ÜBRIGEN AKTIVA UND PASSIVA DER KONZERNINTERNEN INVESTMENTGESELLSCHAFTEN

- › Enthält im Wesentlichen die Vergütung an den Verwalter des DBAG Fund VII sowie des DBAG Fund VIII auf Basis des investierten bzw. zugesagten Kapitals der DBAG

Bewertungs- und Abgangsergebnis aus dem Portfolio (brutto)

BEWERTUNGS- UND ABGANGSERGEBNIS AUS DEM PORTFOLIO (BRUTTO) NACH ERGEBNISQUELLEN QUELLENANALYSE 1

in Tsd. €	1. Quartal 2022/2023	1. Quartal 2021/2022
Zeitwert nicht börsennotierter Beteiligungen		
Ergebnisveränderung	23.884	18.469
Veränderung Verschuldung	-11.256	20.612
Veränderung Multiplikatoren	36.533	-66.459
Veränderung Wechselkurse	-1.927	2.714
Veränderung Sonstiges	-4.406	-308
Sonstiges	-154	169
Bewertungsergebnis	42.675	-24.803
Abgangsergebnis	-93	13.932
	42.582	-10.870

ZEITWERT NICHT BÖRSENNOTIERTER BETEILIGUNGEN

- › Bewertungsergebnis aus 39 aktiven Unternehmensbeteiligungen, davon drei teilweise veräußert (evidia, GMM Pfaudler und Telio), aus einer Beteiligung an einem fremdgesteuerten ausländischen Private-Equity-Fonds von untergeordneter Bedeutung und aus sonstigen Beteiligungen (Beteiligungen zur Abwicklung von Garantieeinhalten aus früheren Veräußerungen aus denen keine wesentlichen Wertbeiträge mehr erwartet werden)
- › Bewertungsverfahren: 28 Unternehmensbeteiligungen im Multiplikatorverfahren, vier auf der Basis von Veräußerungsmultiplikatoren, sechs zu Anschaffungskosten, Bewertung der Aktien an der in Indien börsennotierten GMM Pfaudler Ltd. basiert auf dem angepassten Stichtagskurs
- › Operative Entwicklung (Saldo aus Veränderung Ergebnis und Verschuldung) positiv
 - Ergebnisveränderung: Maßgeblich geprägt durch die Berücksichtigung der Budgets der Portfoliounternehmen für das Jahr 2023
 - Veränderung Verschuldung: Reduzierungen bei vielen Portfoliounternehmen stehen die Fremdfinanzierung von Zukäufen gegenüber, darunter Dantherm und netzkontor sowie geplante Wachstumsfinanzierungen bei zwei Portfoliounternehmen
- › Veränderung Multiplikatoren: insgesamt positiver Wertbeitrag durch deutlich höhere Kurse zum Bilanzstichtag im Vergleich zu den Kursen am 30. September 2022, diese überkompensieren den negativen Effekt aus höheren Ergebniserwartungen auf die Multiplikatoren, der sich üblicherweise im ersten Berichtsquartal aufgrund der Umstellung auf das jeweilige Folgejahr ergibt; außerdem spielen Transaktionseffekte eine Rolle
- › Aufgeschlüsselt nach Sektoren ist rund die Hälfte des Bewertungsergebnisses auf die Industrie-sektoren zurückzuführen, der übrige Anteil auf die Wachstums-sektoren und Sonstiges

ABGANGSERGEBNIS

- › Nachlaufender Effekt bei einem Portfoliounternehmen

**BEWERTUNGS- UND ABGANGSERGEBNIS AUS DEM PORTFOLIO (BRUTTO) NACH
ERGEBNISQUELLEN QUELLENANALYSE 2**

in Tsd. €	1. Quartal 2022/2023	1. Quartal 2021/2022
Positives Ergebnis	54.711	14.554
Negatives Ergebnis	-12.128	-25.424
	42.582	-10.870

**BEWERTUNGS- UND ABGANGSERGEBNIS AUS DEM PORTFOLIO (BRUTTO) NACH
ERGEBNISQUELLEN QUELLENANALYSE 3**

in Tsd. €	1. Quartal 2022/2023	1. Quartal 2021/2022
Bewertungsergebnis	42.675	-24.803
Abgangsergebnis	-93	13.932
	42.582	-10.870

POSITIVES ERGEBNIS

- › 19 Unternehmen (Vorjahr: 15 und der verbliebene fremdgesteuerte ausländische Buy-out-Fonds)

NEGATIVES ERGEBNIS

- › 13 Unternehmen und der verbliebene fremdgesteuerte ausländische Buy-out-Fonds (Vorjahr: 14)

NEUTRALES ERGEBNIS

- › Sechs Beteiligungen (Vorjahr: vier) werden aufgrund der Haltedauer von weniger als einem Jahr mit dem Transaktionspreis bewertet; auf diese Beteiligungen entfallen 17 Prozent des Portfoliowertes

BEWERTUNGSERGEBNIS

- › Bewertungsergebnis geprägt durch die im ersten Quartal eines jeden Geschäftsjahres übliche Umstellung der Bewertungsmultiplikatoren der Vergleichsunternehmen und der Budgets der Portfoliounternehmen von 2022 auf 2023 bei gestiegenen Kursen, daraus resultierend positiver Beitrag aus Multiplikatoren. Zudem positiver Beitrag aus operativer Entwicklung (Saldo aus Veränderung Ergebnis und Verschuldung) (vgl. Quellenanalyse 1).

ABGANGSERGEBNIS

- › Vgl. Quellenanalyse 1

FINANZLAGE

VERKÜRZTE KONZERN-KAPITALFLUSSRECHNUNG

MITTELZUFLUSS (+)/ MITTELABFLUSS (-)

in Tsd. €	1. Quartal 2022/2023	1. Quartal 2021/2022
Konzernergebnis	41.633	-8.183
Wertsteigerung (-)/Wertreduzierung (+) und positive (-)/negative (+)		
Abgangsergebnisse von Finanzanlagen	-40.821	9.347
Sonstige nicht zahlungswirksame Aufwendungen/Erträge sowie Zu-/Abnahme von sonstigen Aktiva/Passiva	-2.570	34.969
Cashflow aus betrieblicher Tätigkeit	-1.758	36.133
Einzahlungen aus Abgängen von Finanzanlagen und sonstige Finanzinstrumente	14.000	19.551
Auszahlungen für Investitionen in Finanzanlagen und sonstige Finanzinstrumente	-17.126	-73.080
Cashflow aus dem Beteiligungsgeschäft	-3.126	-53.529
Sonstige Ein- und Auszahlungen	-479	-106
Cashflow aus der Investitionstätigkeit	-3.605	-53.635
Einzahlungen aus Kapitalerhöhungen	0	-280
Auszahlungen für Leasingverbindlichkeiten	-277	-249
Einzahlungen aus der Ziehung der Kreditlinien	5.000	0
Cashflow aus der Finanzierungstätigkeit	4.723	-529
Zahlungswirksame Veränderung des Finanzmittelbestands	-639	-18.031
Finanzmittelbestand am Anfang der Berichtsperiode	19.158	37.737
Finanzmittelbestand am Ende der Berichtsperiode	18.519	19.706

CASHFLOW AUS BETRIEBLICHER TÄTIGKEIT

- › Wie üblich im ersten Quartal beeinflusst durch Auszahlung der variablen Vergütung für das abgeschlossene Geschäftsjahr 2021/2022 von 6,2 Millionen Euro
- › Vorjahreswert beinhaltet die Vereinnahmung der seit Juli 2019 gestundeten Beratungsvergütung für den DBAG Fund VII in Höhe von 27,8 Millionen Euro
- › Grundsätzlich Schwankungen in Abhängigkeit von Abrufterminen der Beratungsvergütungen

CASHFLOW AUS DER INVESTITIONSTÄTIGKEIT

- › Geprägt durch den Cashflow aus dem Beteiligungsgeschäft und durch dessen geschäftstypische Volatilität
- › Sonstige Finanzinstrumente: Kurzfristige Darlehen an die konzerninternen Investmentgesellschaften zur Zwischenfinanzierung von Kapitalabrufen

FINANZMITTEL

- › Finanzmittelbestand zeigt ausschließlich Bestand an flüssigen Mitteln; in den konzerninternen Investmentgesellschaften liegen zudem flüssige Mittel von 11,5 Millionen Euro

VERMÖGENSLAGE

VERKÜRZTE KONZERNBILANZ

in Tsd. €	31.12.2022	30.9.2022
Finanzanlagen	604.747	553.323
Übrige langfristige Vermögenswerte	15.527	3.317
Aktive latente Steuern	3.190	3.190
Langfristige Vermögenswerte	623.464	559.831
Sonstige Finanzinstrumente	34.749	42.225
Forderungen und sonstige Vermögensgegenstände	22.812	23.137
Flüssige Mittel	18.519	19.158
Übrige kurzfristige Vermögenswerte	1.956	2.056
Kurzfristige Vermögenswerte	78.036	86.576
Aktiva	701.501	646.407
Eigenkapital	620.812	579.455
Langfristiges Fremdkapital	17.479	5.840
Kurzfristiges Fremdkapital	63.210	61.112
Passiva	701.501	646.407

LANGFRISTIGE VERMÖGENSWERTE

- › Vor allem durch positives Bewertungsergebnis zunehmend
- › Übrige langfristige Vermögenswerte und spiegelbildlich langfristiges Fremdkapital steigen aufgrund Bezug einer neuer Immobilie auf Basis eines Leasingverhältnisses
- › Zur Erläuterung der Finanzanlagen vgl. Seite 13
- › Anteil am Gesamtvermögen zunehmend auf 88,9 Prozent (30. September 2022: 86,6 Prozent)

KURZFRISTIGE VERMÖGENSWERTE

- › Geprägt durch niedrigere sonstige Finanzinstrumente und leicht niedrigere flüssige Mittel gegenüber dem Stand zum 30. September 2022 (vgl. Finanzlage)

EIGENKAPITAL

- › Eigenkapitalquote weiterhin hoch mit deutlich über 80 Prozent
- › Deckt das langfristige Vermögen zu 99,6 Prozent (30. September 2022: 100 Prozent)

Finanzanlagen

FINANZANLAGEN		
in Tsd. €	31.12.2022	30.9.2022
Portfoliowert		
brutto	616.298	567.280
Anteile anderer Gesellschafter der konzerninternen Investmentgesellschaften	-27.802	-23.462
netto	588.496	543.818
Übrige Aktiva/Passiva der konzerninternen Investmentgesellschaften	16.089	9.371
Sonstige Finanzanlagen	162	135
Finanzanlagen	604.747	553.323

PORTFOLIOWERT BRUTTO

› Vgl. Seite 14 bis 16

ANTEILE ANDERER GESELLSCHAFTER

› Betreffen überwiegend Carried Interest

ÜBRIGE AKTIVA/PASSIVA DER KONZERNINTERNEN INVESTMENT-GESELLSCHAFTEN

› Summe verschiedener Bilanzpositionen der konzerninternen Investmentgesellschaften

› Sie verfügen zum 31. Dezember 2022 über Finanzmittel in nahezu unveränderter Höhe sowie sonstige Finanzanlagen und Vermögensgegenstände, zugleich auch über ein niedrigeres Fremdkapital; letzteres spiegelt die kurzfristigen Darlehen, die die DBAG ihren konzerninternen Investmentgesellschaften zur Zwischenfinanzierung von Kapitalabrufen gewährt

Portfoliostruktur

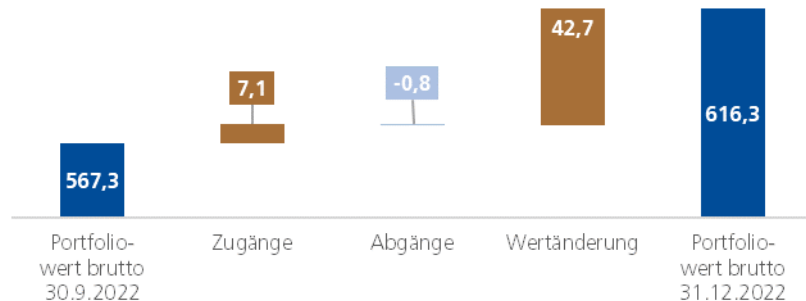
PORTFOLIOSTRUKTUR (15 GRÖSSTE BETEILIGUNGEN GEMESSEN AM PORTFOLIOWERT AM 31.12.2022)

Unternehmen	Anschaffungskosten	Anteil DBAG	Beteiligungsart	Branche	Anteil Gruppe am Portfoliowert
	in Mio. €	in %			in %
Cartonplast	25,3	16,5	MBO	Industriedienstleistungen	
Cloudflight	9,1	15,9	MBO	IT-Services und Software	
duagon	26,8	21,8	MBO	Industrie und IndustryTech	
GMM Pfaudler	1,2	17,5	Teilweise veräußert	Industrie und IndustryTech	
vitronet	14,7	41,6	MBO	Breitband-Telekommunikation	28,3
BTV Multimedia	10,5	32,5	MBO	Breitband-Telekommunikation	
Dantherm	22,4	9,4	MBO	Industrie und IndustryTech	
Green Datahub	25,0	100,0	Langfristige Beteiligungen	IT-Services und Software	
Pmflex	11,2	12,5	MBO	Industrie und IndustryTech	
vhf	25,0	21,3	Langfristige Beteiligungen	Healthcare	21,0
congatec	23,6	21,3	MBO	Industrie und IndustryTech	
freiheit.com	20,8	10,6	MBO	IT-Services und Software	
ltelyum	nicht veröffentlicht	nicht veröffentlicht	MBO	Sonstige	
Karl Eugen Fischer	22,6	20,9	MBO	Industrie und IndustryTech	
Oechsler	11,2	8,4	Wachstum	Industrie und IndustryTech	17,2

Die 15 größten Beteiligungen zum 31. Dezember 2022 stehen für 67 Prozent des Portfoliowertes (30. September 2022: 67 Prozent); Darstellung in der Tabelle nach ihrem Portfoliowert in drei Gruppen zu jeweils fünf Unternehmen gegliedert und innerhalb ihrer Gruppe alphabetisch sortiert; Erste Gruppe: fünf Beteiligungen mit dem höchsten Portfoliowert; zweite Gruppe: fünf Beteiligungen mit dem sechst- bis zehntgrößten Portfoliowert; dritte Gruppe: fünf Beteiligungen mit dem elft- bis fünfzehntgrößten Portfoliowert.

Portfolio und Portfoliowert

ENTWICKLUNG DES PORTFOLIOWERTES in Mio. €



PORTFOLIOWERT AM 31. DEZEMBER 2022

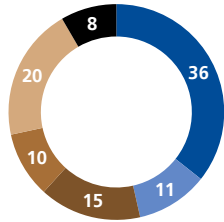
- › 39 aktive Unternehmensbeteiligungen: Wert 614,0 Millionen Euro (30. September 2022: 564,9 Millionen Euro)
- › Sonstige Beteiligungen („Sonstiges“) – Beteiligung an einem fremdgemanagten ausländischen Buy-out-Fonds sowie an Gesellschaften, über die (überwiegend) Garanteeinbehalte aus früheren Veräußerungen abgewickelt werden; Wert 2,3 Millionen Euro (30. September 2022: 2,4 Millionen Euro).
- › Entspricht dem 1,1-Fachen der ursprünglichen Anschaffungskosten (30. September 2022: 1,0-Fach); Geschäftsmodelle mit Industriebezug mit dem 1,0-Fachen der Anschaffungskosten bewertet (30. September 2022: 1,1-Fach); Geschäftsmodelle in Wachstumssektoren mit dem 1,4-Fachen der Anschaffungskosten bewertet (30. September 2022: 1,3-Fach)
- › Anteil der Portfoliounternehmen mit einem Verschuldungsgrad von 3,0 oder höher von unverändert 73 Prozent (30. September 2022: 69 Prozent) auch bedingt durch die Zusammensetzung des Portfolios. Portfoliowert nach Verschuldungsgrad beinhaltet keine Teil-Veräußerungen und keine Restanten.

VERÄNDERUNG DES PORTFOLIOWERTES

- › Zugänge: im Wesentlichen Kapitalabrufe bestehender Portfoliounternehmen
- › Abgänge: nachlaufender Effekt aus Teilveräußerung von Telio
- › Wertänderung: getrieben durch positive Wertbeiträge aus Veränderungen der Multiplikatoren und Ergebnisveränderungen (vgl. Quellenanalyse 1)

PORTFOLIOWERT NACH BRANCHEN

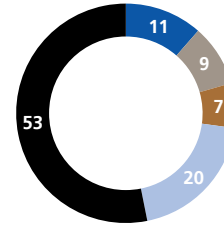
in %



- Industrie und IndustryTech
- Industriedienstleistungen
- Breitband-Telekommunikation
- Healthcare
- IT-Services und Software
- Sonstiges

PORTFOLIOWERT NACH VERSCHULDUNGSGRAD

in %



- < 1,0
- 1,0 bis < 2,0
- 2,0 bis < 3,0
- 3,0 bis < 4,0
- ≥ 4,0

GESCHÄFTSENTWICKLUNG NACH SEGMENTEN

Segment Private-Equity-Investments

ERGEBNISRECHNUNG SEGMENT PRIVATE-EQUITY-INVESTMENTS

in Tsd. €	1. Quartal 2022/2023	1. Quartal 2021/2022
Erträge aus dem Beteiligungsgeschäft (netto)	41.072	-9.347
Übrige Ergebnisbestandteile	-2.712	-2.546
Ergebnis vor Steuern	38.360	-11.893

NETTOVERMÖGENSWERT UND VERFÜGBARE MITTEL

in Tsd. €	31.12.2022	30.9.2022
Nettovermögenswert (Stichtag)	620.812	579.455
Finanzmittel	18.519	19.158
Kreditlinien	60.660	65.660
Verfügbare Mittel	79.179	84.818
Co-Investitionszusagen an der Seite der DBAG-Fonds	229.193	199.267

ERGEBNIS VOR STEUERN

- › Wertbeitrag aus der Entwicklung der Portfoliounternehmen durch höhere Bewertungsmultiplikatoren und höhere Ergebniserwartungen der Portfoliounternehmen geprägt (vgl. „Ertragslage“)

ÜBRIGE ERGEBNISBESTANDTEILE

- › Zuzuordnender Personalaufwand nimmt ab vor allem aufgrund niedrigerer Rückstellungen für erfolgsabhängige Vergütungen (vgl. „Ertragslage“); enthält interne Verwaltungsvergütung für das Segment Fondsberatung mit – wie im Vorjahr – 0,3 Millionen Euro; gegenläufig höherer Zinsaufwand aufgrund höherer Inanspruchnahme der Kreditlinie

NETTOVERMÖGENSWERT

- › Anstieg um sieben Prozent seit dem Ende des Geschäftsjahres 2021/2022
- › Finanzmittel beinhalten flüssige Mittel
- › Zur Entwicklung der Finanzanlagen, sonstigen Finanzinstrumente und Finanzmittel vergleiche „Vermögenslage“ und „Finanzlage“

CO-INVESTITIONSZUSAGEN AN DER SEITE DER DBAG-FONDS

- › Zunahme der Co-Investitionszusagen insbesondere aufgrund eines neuen DBAG-Fonds², verfügbare Mittel geprägt von den für unser Geschäftsmodell typischen unregelmäßigen Zahlungsströmen

² Dieser Fonds befindet sich momentan in der Vermarktung. Die Vermarktung würde durch Nennung des Fondsnamens in für uns wichtigen Regionen aus regulatorischen Gründen erschwert.

Segment Fondsberatung

ERGEBNISRECHNUNG SEGMENT FONDSBERATUNG

in Tsd. €	1. Quartal 2022/2023	1. Quartal 2021/2022
Erträge aus dem Fondsgeschäft	11.436	11.003
Übrige Ergebnisbestandteile	-7.895	-7.302
Ergebnis vor Steuern	3.541	3.701

VERWALTETES ODER BERATENES VERMÖGEN

in Tsd. €	31.12.2022	30.9.2022
In Portfoliounternehmen investierte Mittel	1.866.311	1.810.313
Abgerufene, aber noch nicht investierte Mittel	2.017	2.017
Kurzfristige Zwischenfinanzierung neuer Investments	153.103	182.833
Offene Kapitalzusagen der Fremdinvestoren	548.570	489.997
Finanzmittel (der DBAG)	18.519	19.158
Verwaltetes oder beratenes Vermögen	2.588.520	2.504.318

ERGEBNIS VOR STEUERN

- › Bemessungsgrundlage der **ERTRÄGE AUS DEM FONDSGESCHÄFT** nimmt aufgrund höherer Anschaffungskosten leicht zu; interne Erträge aus dem Segment Private-Equity-Investments von unverändert 0,3 Millionen Euro berücksichtigt

ÜBRIGE ERGEBNISBESTANDTEILE

- › Abnahme des diesem Segment zuzuordnenden Personalaufwands – höhere Anzahl Mitarbeiter und höhere Aufwendungen für Festgehälter bei reduzierten Rückstellungen für variable Vergütungen (vgl. „Ertragslage“), bei zunehmenden sonstigen betrieblichen Aufwendungen u.a. aufgrund höherer Kosten für IT

VERWALTETES ODER BERATENES VERMÖGEN

- › Anstieg der Summe der in Portfoliounternehmen investierten Mittel, Abnahme der kurzfristigen Zwischenfinanzierung neuer Investments aufgrund der zuletzt vorübergehend geringeren Investitionstätigkeit der DBAG
- › Offene Kapitalzusagen der Fremdinvestoren im Wesentlichen zunehmend aufgrund eines neuen DBAG-Fonds, Finanzmittel der DBAG leicht rückläufig (vgl. „Finanzlage“)
- › Verwaltetes oder beratenes Vermögen per Saldo höher als zum Stand 30. September 2022

NACHTRAGSBERICHT

DBAG Fund VII

Im Januar 2023 Vollzug der Veräußerung von **PMFLEX**, die im Dezember 2022 vereinbart worden war (siehe „Erläuterung der wesentlichen Ereignisse und Geschäfte“). Mit der Veräußerung konnte die DBAG mehr als das Zweifache des eingesetzten Kapitals realisieren.

DBAG ECF III

Im Februar 2023 Vereinbarung der Veräußerung von **BTV MULTIMEDIA**. Mit der Veräußerung konnte die DBAG rund das Dreifache des eingesetzten Kapitals realisieren.

CHANCEN UND RISIKEN

Aussagen des zusammengefassten Lageberichts zum 30. September 2022 gelten im Grundsatz weiter (vgl. Geschäftsbericht 2021/2022, Seite 76 ff.)

- › Keine Änderungen der Risiken, die per 30. September 2022 einen „hohen“ oder „sehr hohen“ Erwartungswert hatten
- › Keine Änderung bei der Anzahl der Risiken im Risikoregister

PROGNOSE

Prognose aus dem Geschäftsbericht 2021/2022 (vgl. Seite 88 ff.) gilt unverändert weiter

- › Entwicklung der Portfoliounternehmen im Rahmen der Erwartungen; die Portfoliounternehmen setzen ihre vereinbarten Veränderungen und Entwicklungsschritte um
- › Auch das Ergebnis aus der Fondsberatung planmäßig

Unveränderter Prognosevorbehalt: Keine wesentliche Abweichung der Bewertungsverhältnisse an den Kapitalmärkten zum Abschluss des Geschäftsjahres 2022/2023 von denjenigen zum Zeitpunkt der Aufstellung der Prognose

Unsere Dividendenpolitik bleibt grundsätzlich unverändert (vgl. Geschäftsbericht 2021/2022, Seite 35)

SONSTIGE ANGABEN

Bei dem vorliegenden Dokument handelt es sich um eine Quartalsmitteilung gemäß § 53 der Börsenordnung für die Frankfurter Wertpapierbörse in der Fassung vom 21. November 2022. Die Konzernbilanz, die Konzern-Gesamtergebnisrechnung, die Konzern-Kapitalflussrechnung und die Konzern-Eigenkapitalveränderungsrechnung wurden entsprechend den internationalen Rechnungslegungsvorschriften (International Financial Reporting Standards, IFRS) aufgestellt. Es wurden dieselben Bilanzierungs-, Bewertungs- und Konsolidierungsmethoden angewendet wie im vorangegangenen Konzernabschluss zum 30. September 2022.

ANLAGEN ZUR QUARTALSMITTEILUNG

Konzern-Gesamtergebnisrechnung

für den Zeitraum vom 1. Oktober 2022 bis 31. Dezember 2022

in Tsd. €	1.10.2022 bis 31.12.2022	1.10.2021 bis 31.12.2021
Erträge aus dem Beteiligungsgeschäft (netto)	41.072	-9.347
Erträge aus dem Fondsgeschäft	11.142	10.693
Erträge aus dem Fonds- und Beteiligungsgeschäft	52.214	1.346
Personalaufwand	-6.172	-6.546
Sonstige betriebliche Erträge	530	722
Sonstige betriebliche Aufwendungen	-4.346	-3.700
Zinsertrag	153	168
Zinsaufwand	-477	-182
Übrige Ergebnisbestandteile	-10.313	-9.539
Ergebnis vor Steuern	41.901	-8.192
Steuern vom Einkommen und vom Ertrag	-266	11
Ergebnis nach Steuern	41.635	-8.181
Ergebnis für Anteile anderer Gesellschafter	-2	-2
Konzernergebnis	41.633	-8.183
Posten, die künftig nicht in das Konzernergebnis umgliedert werden		
Gewinne (+)/Verluste (-) aus der Neubewertung der Nettoschuld (Vermögenswert) aus leistungsorientierten Versorgungsplänen	-276	-76
Sonstiges Ergebnis	-276	-76
Konzern-Gesamtergebnis	41.357	-8.260
Ergebnis je Aktie in € (verwässert und unverwässert) ¹	2,21	-0,44

1 Das gemäß IAS 33 errechnete Ergebnis je Aktie basiert auf dem Konzernergebnis dividiert durch die in der Berichtsperiode durchschnittlich im Umlauf befindliche Anzahl von DBAG-Aktien.

Konzern-Kapitalflussrechnung

für den Zeitraum vom 1. Oktober 2022 bis 31. Dezember 2022

MITTELZUFLUSS (+) / MITTELABFLUSS (-)

in Tsd. €

	1.10.2022 bis 31.12.2022	1.10.2021 bis 31.12.2021
Konzernergebnis	41.633	-8.183
Wertsteigerung (-)/Wertreduzierung (+) der Finanzanlagen, Abschreibungen immaterieller Vermögenswerte und Sachanlagen, Gewinn (-)/Verlust (+) aus Wertpapieren	-40.302	9.752
Zunahme (+)/Abnahme (-) der Ertragsteuerforderungen	-12	-12
Zunahme (+)/Abnahme (-) übriger Aktiva (saldiert) ¹	432	36.251
Zunahme (+)/Abnahme (-) der Pensionsrückstellungen	-34	-48
Zunahme (+)/Abnahme (-) der Verbindlichkeiten aus Ertragsteuern	0	-385
Zunahme (+)/Abnahme (-) der sonstigen Rückstellungen	-5.652	-5.503
Zunahme (+)/Abnahme (-) übriger Passiva (saldiert)	2.176	4.261
Cashflow aus betrieblicher Tätigkeit	-1.758	36.133
Einzahlungen aus Abgängen von Finanzanlagen	2.862	19.551
Auszahlungen für Investitionen in Finanzanlagen	-13.464	-16.130
Einzahlungen aus Abgängen von sonstigen Finanzinstrumenten	11.138	0
Auszahlungen für Investitionen in sonstige Finanzinstrumente	-3.662	-56.951
Cashflow aus dem Beteiligungsgeschäft	-3.126	-53.529
Einzahlungen aus Abgängen von Sachanlagen und von immateriellen Vermögenswerten	14	0
Auszahlungen für Investitionen in Sachanlagen und in immaterielle Vermögenswerte	-493	-106
Cashflow aus der Investitionstätigkeit	-3.605	-53.635
Einzahlungen aus Kapitalerhöhungen	0	-280
Auszahlungen für Leasingverbindlichkeiten	-277	-249
Einzahlungen aus der Ziehung der Kreditlinien	5.000	0
Cashflow aus der Finanzierungstätigkeit	4.723	-529
Zahlungswirksame Veränderung des Finanzmittelbestands	-639	-18.031
Finanzmittelbestand zu Beginn der Berichtsperiode	19.158	37.737
Finanzmittelbestand am Ende der Berichtsperiode	18.519	19.706

1 Darin enthalten sind erhaltene und gezahlte Zinsen in Höhe von -471 Tsd. € (Vorjahr: null Tsd. €).

Konzernbilanz

zum 31. Dezember 2022

in Tsd. €	31.12.2022	30.9.2022
AKTIVA		
Langfristige Vermögenswerte		
Immaterielle Vermögenswerte	137	155
Sachanlagen	14.538	2.310
Finanzanlagen	604.747	553.323
Langfristige Wertpapiere	0	0
Sonstige langfristige Vermögenswerte	852	852
Aktive latente Steuern	3.190	3.190
Summe langfristige Vermögenswerte	623.464	559.831
Kurzfristige Vermögenswerte		
Forderungen	21.138	21.475
Sonstige Finanzinstrumente	34.749	42.225
Ertragsteuerforderungen	1.674	1.661
Flüssige Mittel	18.519	19.158
Sonstige kurzfristige Vermögenswerte	1.956	2.056
Summe kurzfristige Vermögenswerte	78.036	86.576
Summe Aktiva	701.501	646.407

in Tsd. €	31.12.2022	30.9.2022
PASSIVA		
Eigenkapital		
Gezeichnetes Kapital	66.733	66.733
Kapitalrücklage	260.069	260.069
Gewinnrücklagen und übrige Rücklagen	-779	-503
Konzernbilanzgewinn	294.788	253.156
Summe Eigenkapital	620.812	579.455
Fremdkapital		
Langfristiges Fremdkapital		
Verbindlichkeiten aus Anteilen anderer Gesellschafter	59	58
Rückstellungen für Pensionsverpflichtungen	4.261	4.295
Sonstige Rückstellungen	425	546
Sonstige langfristige Verbindlichkeiten	12.734	941
Summe langfristiges Fremdkapital	17.479	5.840
Kurzfristiges Fremdkapital		
Sonstige kurzfristige Rückstellungen	8.340	13.871
Kreditverbindlichkeiten	46.000	41.000
Verbindlichkeiten aus Ertragsteuern	4.196	4.196
Sonstige kurzfristige Verbindlichkeiten	4.675	2.045
Summe kurzfristiges Fremdkapital	63.210	61.112
Summe Fremdkapital	80.689	66.952
Summe Passiva	701.501	646.407

Konzern-Eigenkapitalveränderungsrechnung

für den Zeitraum vom 1. Oktober 2022 bis 31. Dezember 2022

in Tsd. €	1.10.2022 bis 31.12.2022	1.10.2021 bis 31.12.2021
Gezeichnetes Kapital		
Zum Beginn der Berichtsperiode	66.733	66.733
Veränderung in der Berichtsperiode	0	0
Zum Ende der Berichtsperiode	66.733	66.733
Kapitalrücklage		
Zum Beginn der Berichtsperiode	260.069	260.349
Veränderung in der Berichtsperiode	0	-280
Zum Ende der Berichtsperiode	260.069	260.069
Gewinnrücklagen und übrige Rücklagen		
Gesetzliche Rücklage		
Zum Beginn und Ende der Berichtsperiode	403	403
Erstanwendung IFRS		
Zum Beginn und Ende der Berichtsperiode	16.129	16.129
Rücklage für Änderungen von Rechnungslegungsmethoden		
Zum Beginn und Ende der Berichtsperiode	-109	-109
Rücklage für Gewinne/Verluste aus der Neubewertung der Nettoschuld (Vermögenswert) aus leistungsorientierten Versorgungsplänen		
Zum Beginn der Berichtsperiode	-16.925	-25.550
Veränderung in der Berichtsperiode	-276	-76
Zum Ende der Berichtsperiode	-17.201	-25.626
Zum Ende der Berichtsperiode	-779	-9.204
Konzernbilanzgewinn		
Zum Beginn der Berichtsperiode	253.156	380.807
Konzernergebnis	41.633	-8.183
Zum Ende der Berichtsperiode	294.788	372.624
Gesamt	620.812	690.222

Angaben zur Segmentberichterstattung

für den Zeitraum vom 1. Oktober 2022 bis 31. Dezember 2022

SEGMENTBERICHTERSTATTUNG FÜR DAS 1. QUARTAL 2022/2023

in Tsd. €	Private-Equity-Investments	Fondsberatung	Überleitung Konzern ¹	Konzern 1. Quartal 2022/2023
Erträge aus dem Beteiligungsgeschäft (netto)	41.072	0	0	41.072
Erträge aus dem Fondsgeschäft	0	11.436	-294	11.142
Erträge aus dem Fonds- und Beteiligungsgeschäft	41.072	11.436	-294	52.214
Übrige Ergebnisbestandteile	-2.712	-7.895	294	-10.313
Ergebnis vor Steuern (Segmentergebnis)	38.360	3.541	0	41.901
Steuern vom Einkommen und vom Ertrag				-266
Ergebnis nach Steuern				41.635
Ergebnis für Anteile anderer Gesellschafter				-2
Konzernergebnis				41.633
Verwaltetes oder beratenes Vermögen²		2.588.520		

- 1 Für das Segment Private-Equity-Investments wird im Rahmen der internen Steuerung eine synthetische Verwaltungsvergütung für den DBAG ECF berechnet und bei der Ermittlung der Segmentergebnisse berücksichtigt. Die Vergütung berechnet sich auf Grundlage des Co-Investmentanteils der DBAG.
- 2 Das verwaltete oder beratene Vermögen umfasst die in Portfoliounternehmen investierten Mittel, die sonstigen Finanzinstrumente und die Finanzmittel der DBAG sowie die in Portfoliounternehmen investierten Mittel und die noch abrufbaren Kapitalzusagen der von der DBAG verwalteten oder beratenen Fonds.

SEGMENTBERICHTERSTATTUNG FÜR DAS 1. QUARTAL 2021/2022 BZW. ZUM 30. SEPTEMBER 2022

in Tsd. €	Private-Equity-Investments	Fondsberatung	Überleitung Konzern ¹	Konzern 1. Quartal 2021/2022
Erträge aus dem Beteiligungsgeschäft (netto)	-9.347	0	0	-9.347
Erträge aus dem Fondsgeschäft	0	11.003	-309	10.693
Erträge aus dem Fonds- und Beteiligungsgeschäft	-9.347	11.003	-309	1.346
Übrige Ergebnisbestandteile	-2.546	-7.302	309	-9.539
Ergebnis vor Steuern (Segmentergebnis)	-11.893	3.701	0	-8.192
Steuern vom Einkommen und vom Ertrag				11
Ergebnis nach Steuern				-8.181
Ergebnis für Anteile anderer Gesellschafter				-2
Konzernergebnis				-8.183
Verwaltetes oder beratenes Vermögen²		2.502.764		

1 Siehe Fußnote 1 in der vorhergehenden Tabelle

2 Siehe Fußnote 2 in der vorhergehenden Tabelle

WEITERE INFORMATIONEN

Zukunftsgerichtete Aussagen enthalten Risiken

Die vorliegende Quartalsmitteilung enthält Aussagen zur zukünftigen Entwicklung der Deutschen Beteiligungs AG. Sie spiegeln die gegenwärtigen Ansichten des Managements der Deutschen Beteiligungs AG wider und basieren auf entsprechenden Plänen, Einschätzungen und Erwartungen. Wir weisen darauf hin, dass die Aussagen gewisse Risiken und Unsicherheitsfaktoren beinhalten, die dazu führen können, dass die tatsächlichen Ergebnisse wesentlich von den erwarteten abweichen. Obwohl wir davon überzeugt sind, dass die getroffenen Aussagen realistisch sind, können wir das Eintreten dieser Aussagen nicht garantieren.

Disclaimer

Die Darstellung von Zahlen erfolgt in dieser Quartalsmitteilung in der Regel in Tausend Euro und in Millionen Euro. Aus den jeweiligen Rundungen können sich Differenzen einzelner Werte gegenüber der tatsächlich in Euro erzielten Zahl ergeben, die naturgemäß keinen signifikanten Charakter haben. Die Quartalsmitteilung erscheint in deutscher und englischer Sprache. Maßgeblich ist stets die deutsche Fassung.

Stand: 8. Februar 2023

© Deutsche Beteiligungs AG, Frankfurt am Main

Sitz der Gesellschaft: Frankfurt am Main

Eingetragen in das Handelsregister des Amtsgerichts

Frankfurt am Main, Handelsregister B 52 491

FINANZKALENDER

28. FEBRUAR 2023

Hauptversammlung 2023, Frankfurt am Main

3. MÄRZ 2023

Dividendenzahlung

11. MAI 2023

Veröffentlichung Halbjahresfinanzbericht 2022/2023,
telefonische Analystenkonferenz

10. AUGUST 2023

Veröffentlichung Quartalsmitteilung zum 3. Quartal 2022/2023,
telefonische Analystenkonferenz

12. SEPTEMBER 2023

SRC Forum Financials & Real Estate 2023, Frankfurt am Main

18. – 22. SEPTEMBER 2023

Baader Investment Conference, München

INFORMATIONEN FÜR AKTIONÄRE

Deutscheeteiligungs AG
Investor Relations
Roland Rapelius
Untermainanlage 1
60329 Frankfurt am Main
Telefon: +49 69 95787–367
Telefax: +49 69 95787–391
E-Mail: IR@dbag.de
Internet: www.dbag.de

ISIN DE 000A1TNUT7
Börsenkürzel: DBAGn (Reuters),
DBAN (Bloomberg)